



kit box doccia

kit para box ducha Shower box kit Duschkabinen kit




A brand of Colcom Group

colcom®

Dettagli essenziali per il vetro temperato

Worldwide distributor

minusco®
The Glass Oriented Marketing Network




Nella scelta del tuo box doccia, che sia scorrevole, in nicchia, a scatto o curvo, il design, la qualità delle finiture e l'assoluta funzionalità sono garantiti, sempre. Con il sistema oleodinamico puoi inoltre godere della chiusura dolce dell'anta. Grazie alla progettazione dei meccanismi con soluzioni tecnologicamente all'avanguardia e all'affidabilità dei materiali scoprirai cosa significa il "perdurare nel tempo". La tua soddisfazione è il nostro obiettivo.

Al elegir su ducha, es deslizante, de nicho, con retención o curvada - el diseño, la calidad de los acabados y la funcionalidad absoluta - está garantizada siempre. Con el sistema hidráulico también disfrutará el dulce de la puerta. Gracias al diseño de mecanismos de soluciones tecnológicamente avanzadas y la fiabilidad de los materiales, usted descubrirá lo que se entiende por "la continuación en el tiempo". Su satisfacción es nuestra meta.

Whenever you choose a sliding set, an enclosure in niche, a clicking or a curved system, you will always get design, quality and absolute performance. Choosing the hydraulic system you will also get a smooth door closing.

You will discover the meaning of "lasting in time" looking to the mechanisms design, technological state-of-the-art solutions, materials reliability. Your satisfaction is our objective.

Sie können sich für ein Schiebesystem, einen Bausatz in Nische, Pendeltürbänder oder ein gebogenes System entscheiden, wir werden immer Design, Qualität und absolute Leistung garantieren. Bei dem Hydrauliksystem werden Sie auch eine leise Türschließung haben. Sie werden entdecken, was es „Zeitdauer“ bedeutet, wenn Sie das Mechanismus Design mit technologischen Avantgardelösungen und Materialzuverlässigkeit beobachten. Ihre Zufriedenheit ist unser Ziel.



Sistemi *sistema system system*



Slash p. 6



HipZac p. 8



Ala p. 10

Cerniere *bisagras hinges Scharniere*



Bilobina p. 14




Biloba BT p. 16



840 p. 22




841 p. 24



850 p. 26



856 p. 28



Kit *kit set Set*



Box Curvo p. 12



KSN8060 p. 18



KBT8061 p. 20

Fermavetro *barra refuerzo wall-glass bar Wand-Glas Stange*




5F08 5F10 p. 30



5F20 5F22 p. 31

Accessori *complementos complements Ergänzungen*

5400 5401 5Q12 5410 5A00 5C00 5H01 5H03 5P01 5P10 p. 32



Slash system



Slash è il primo sistema per box doccia con apertura pivotante e sistema oleodinamico incorporato. La porta ha un'anta battente con il solo telaio superiore e un perno inferiore. Il sistema oleodinamico interno consente una chiusura dolce e controllata dell'anta, garantendo massima funzionalità e sicurezza. L'apertura con cerniera pivotante salva spazio permette al contempo, un passaggio molto ampio ed un ingombro esterno ridotto.


Slash es el primer sistema de box ducha con abertura con "punto de giro" y sistema oleodinámico incluido. La puerta, tiene una hoja con tope, un marco superior y un pernio inferior. El sistema oleodinámico interno, permite un cierre suave y controlado de la puerta, garantizando la máxima funcionalidad y seguridad; apertura con "punto de giro" permite ahorro de espacio – a lo mismo tiempo un paso muy grande y unas dimensiones externas reducidas.

Slash is the first system for shower enclosure with pivoting opening and incorporated hydraulic system. The door has a casement with superior frame only and a bottom pivot. The inner hydraulic system makes a smooth and controlled panel closing possible and warrants the greatest functionality and safety. The opening by pivoting space-saving hinge makes a wide opening and a reduced external overall size possible.

Slash ist das erste System für Duschen mit Schwingöffnung und eingebautem Hydrauliksystem. Die Tür hat einen Fensterflügel nur mit oberem Rahmen und eine untere Achse. Das innere Hydrauliksystem gestattet eine weiche und kontrollierte Türschließung und garantiert absolute Funktionalität und Sicherheit. Das Öffnen beim Raumschutz Schwingbeschlag macht es einen sehr breiten Gang und eine reduzierte Außenmaße möglich.

Product by
colcom
Dettagli essenziali per il vetro temperato





HipZac system



Sistema scorrevole per box doccia e sopravasca. Nasce dall'elegante e alleggerita evoluzione degli scorrevoli "a vista" per porte interne. Il tubo è in acciaio inox, il sistema è disponibile a sezione tonda o quadra, in 5 versioni applicative e in diverse misure.


Sistema corredero para box ducha y bañera. Nace de la elegante y aliviada evolución de las correderas "a vista" para puertas internas. La barra es en acero inoxidable y el sistema cuenta en cinco versiones con diferentes tamaños.

Sliding system for shower boxes and bath tubs. It is the result of the elegant and lightened evolution of sliding systems "at sight" for inner doors. The pipe is made of stainless steel and the system is available with round or square section in 5 different versions and size.

Schiebesystem für Duschen und Wannenaufsätze. Das Ergebnis der eleganten und erleichterten Evolution der „sichtbaren“ Schiebesysteme für Innentüren. Das Rohr besteht aus Edelstahl und ist in den runden und viereckigen Ausführungen in 5 Varianten und verschiedenen Maßen verfügbar.

Product by
colcom
Dettagli essenziali per il vetro temperato





Ala system



Sistema per box doccia nato dalla collaborazione con il noto designer Antonio Bullo. Cerniera e fermavetro accorpati in un elegante soluzione di design. La cerniera con alzata della porta consente l'appoggio della guarnizione sul piatto assicurando l'ermeticità del box.


Kit para box ducha nacido de la colaboración con el conocido diseñador Antonio Bullo. Bisagra y barra refuerzo son juntos en un elegante solución de diseño industrial. La bisagra con elevación de la puerta, permite de alojar el herraje para garantizar el estanco.

System for shower box born from the co-operation with the well-known designer Antonio Bullo. Hinge and bar for glas fixing are combined in an elegant design solution. Hinge with door raising makes it possible to house the gasket granting water-tight.

System für Duschkabinen, das in der Mitarbeit des weltberühmten Designers Antonio Bullo entsprungen ist. Band und Sicherungsstrebe sind in einer eleganten Designlösung zusammengelegt. Das Band mit Türhebung erlaubt die Dichtung unterzubringen, so ist die Abdichtung versichert.

Product by
colcom
Dettagli essenziali per il vetro temperato





BoxCurvo



Sistema per box doccia curvo con ante semicircolari a due battenti. Viene fornito su richiesta, anche completo dei vetri curvi. Design minimale ma elegante, si adatta per dimensioni ai piatti doccia più diffusi.


Sistema de mampara de baño curvo con puertas semicirculares dobles. Sobre pedido, también con los vidrios curvados. Diseño minimalista pero elegante, se adapta a los platos de ducha más comunes.

System for curved shower enclosure with half-round double doors. It is available on demand, and also with curved glazings. Essential but elegant design, suitable with the most widespread shower plates.

Neues System für Duschen für gebogenes Glas mit zwei halbkreisförmigen Flügeln. Auf Anfrage und eventuell komplett von gebogenen Gläsern lieferbar. Elegantes Minimal Design und verwendbar mit den meisten weitverbreiteten Duschplatten.

Product by
colcom
Dettagli essenziali per il vetro temperato





Bilobina



La nuova e prima cerniera oleodinamica per box doccia. Il design semplice e compatto racchiude al suo interno l'automatismo di chiusura tipico della serie oleodinamiche di Colcom. L'anta si chiude da sé in modo dolce e controllato, garantendo massima funzionalità e sicurezza.

La nueva y primera bisagra hidráulica para mampara de baño. El diseño simple y compacto contiene en su interior el mecanismo de cierre típico de las bisagras hidráulicas de Colcom. La puerta se cierra de manera suave y controlada, garantizando la máxima funcionalidad y seguridad.

The new and first hydraulic hinge for shower enclosure. The simple and compact design includes the closing automatism which is typical of Colcom hydraulic series. The door closes automatically in a smooth and controlled way, and it grants absolute performance and safety.

Neues und erste Hydraulikscharnier für Duschen. Das schlichte und schlanke Design beinhaltet das Schließmechanismus typisch aller Colcom Hydraulikscharniere. Die Tür schließt automatisch mit kontrollierter und leiser Bewegung zu, das garantiert absolute Leistung und Sicherheit.


Product by
colcom
Dettagli essenziali per il vetro temperato

815E10




815E50





Biloba BT



Cerniere oleodinamiche nate per l'applicazione in ambienti umidi come box doccia, saune e bagni turchi. Dotate di tutte le caratteristiche che contraddistinguono l'intera gamma Biloba, le nuove cerniere della serie BT montano un perno in acciaio INOX AISI 420 e guarnizioni OR in Viton. Supportano pertanto temperature fino a 100°. Finitura testata, garantita e quindi consigliata è la "22" (ossidazione profonda 20 micron).

Bisagras hidráulicas por el uso en ambientes húmedos tales como ducha, sauna y baño turco. Tienen todas las características que distinguen a la gama de "Biloba"; la nueva serie BT monta eje de acero inoxidable AISI 420 y OR en Vitón. Por lo tanto, soportan temperatura hasta 100°C. Acabado garantizado; se recomienda el "22" (oxidación profunda 20 micrones).

Hydraulic hinges born for application in wet areas such as showers, saunas and steam baths. Equipped with features characterizing the full Biloba range, the new BT series mount the pin in INOX AISI 420 stainless steel and Viton OR-rings. Therefore they resist to temperatures up to 100°C. The tested, guaranteed and therefore recommended finishing is „22“ (deep oxidation 20 microns).

Hydraulische Scharniere für den Einsatz in Nassbereichen wie Dusch, Saunen und Dampfbädern. Ausgestattet mit allen Charakterisierungen der gesamten Biloba Palette, die neuen Scharniere der BT Serie montieren den Stift aus Edelstahl AISI 420 und Viton-OR-Dichtungringe. Deshalb vertragen sie Temperaturen bis zu 100°C. Die getestete, garantierte und daher empfohlene Feinbearbeitung ist „22“ (tiefe Oxidation 20 Mikron).

Product by
colcom
Dettagli essenziali per il vetro temperato

8010BT




8011BT




8015BT



8060BT





Kit Sauna




Il cuore del kit è costituito dalle cerniere Biloba BT, nella speciale finitura 22, ossidazione profonda 20 micron. Il kit per l'ambiente Sauna è composto dalla 2 cerniere Biloba 8060BT in abbinamento al pomolo in legno art.5006BT. Non è previsto l'utilizzo di un profilo in quanto abitualmente la cabina è già predisposta con profili di battuta in legno.

El "coracon" del kit es hecho por las bisagras "BilobaBT" - especial acabado 22 - oxidación profunda 20 micrones. El kit de sauna es con dos bisagras "Biloba" 8060BT - en combinación al pomo de madera art.5006BT. No hay un perfil y esto depende de si la sauna ya está equipada de perfiles de madera.

The main product of this set is the hinge 8060BT, finish 22 (deep oxidation 20 micron). The set for sauna is combined of 2 Biloba hinges 8060BT and one wooden knob ref. 5006BT. As cabins are usually equipped with appropriate seals made of wood, no profile is foreseen in the set.


Das Set Herz besteht aus den Bändern Biloba BT in der Sonderoberfläche 22 (tiefe Oxidation 20 Mikron). Der Bausatz für Saunen besteht aus 2 Bändern Biloba 8060BT und einem Holzknopf (Artikelnr. 5006BT). Gewöhnlich ist die Kabine mit Anschlagprofile aus Holz ausgerüstet, auf diesem Grund haben wir kein Profil vorgesehen.

Product by
colcom
Dettagli essenziali per il vetro temperato



KSN8060





Kit Bagno Turco



Il cuore del kit è costituito dalle cerniere Biloba BT, nella speciale finitura 22, ossidazione profonda 20 micron. Il kit per l'ambiente Bagno Turco è composto da 2 cerniere Biloba 8061BT e dai profili Espro, 2 PCC08K + 2 PCC03K entrambi da 3,2 metri, che consentono di contenere efficacemente l'uscita del vapore. Nel kit Bagno turco il pomolo in legno o il maniglione sono opzionali e la scelta è a discrezione del cliente.

The main product of this set is the hinge 8060BT, finish 22 (deep oxidation 20 micron). The set for steam baths is combined of 2 Biloba hinges 8061BT and Espro profiles (2 PCC08K + 2 PCC03K both in lengths of 3,2 meters). These profiles avoid steam runoff. In this set the wooden knob or the handle are optional and the choice is at complete discretion of the customer.

El "coracon" del kit es hecho por las bisagras "BilobaBT" - especial acabado 22 - oxidación profunda 20 micrones. El kit de baño de vapor es con dos bisagras "Biloba" 8061BT y perfiles "Espro" - 2 PCC08K + 2 PCC03K de 3,2 metros, que permiten contener eficazmente la salida de vapor. En el kit baño de vapor, el pomo en madera o el manillon son a petición y la selección es a discreción del cliente.


Das Set Herz besteht aus den Bändern Biloba BT in der Sonderoberfläche 22 (tiefe Oxidation 20 Mikron). Der Bausatz für Dampfbäder besteht aus 2 Bändern Biloba 8061BT und Espro Profilen (2 Stk PCC08K + 2 Stk PCC03K, beide mit Länge 3,2 Meter). Diese Profile vermeiden Dampfaustritt sehr gut. Bei diesem Bausatz sind Holzknopf und Türdrücker optional und die Wahl ist nach Belieben des Kunden.

Product by **colcom**
Dettagli essenziali per il vetro temperato



KBT8061





Serie 840



Cerniere per box doccia disponibili nella versione vetro-muro e vetro-vetro. I fori nel vetro anziché la tacca, le rendono veloci e facili da installare. Design semplice ma armonioso grazie alla loro forma tonda e le contenute dimensioni.

Bisagra para mampara de baño, disponible en la versión pared-vidrio y vidrio-vidrio. Los taladros en el vidrio en lugar de la muesca, lo hacen rápido y fácil de instalar. Diseño simple pero armonioso gracias a su forma redondeada y de pequeñas dimensiones.

Hinges for shower enclosures available in version glass-wall and glass-glass. The holes in the glass (instead of cut-out) make them quick and easy to install. Simple but well-according design thanks to their round shape and the reduced dimensions.

Glastürpendelbänder für Duschtüren in den Varianten Glas-Wand und Glas-Glas. Einfache und schnelle Montage durch Glasbohrungen statt Glaseinschnitte. Schlichtes aber harmonisches Design dank zu dem runden Form und den geringen Maßen.


Product by
colcom
Dettagli essenziali per il vetro temperato

8400



8401





Serie 841



Cerniere vetro-vetro e vetro muro per box doccia, con alzata in apertura. Le dimensioni minime, la grande leggerezza, ne fanno una cerniera particolarmente apprezzata. Il meccanismo permette la chiusura dell'anta con impacchettamento a 180°. Il sistema di alzata abbinato ad una guarnizione specifica, rende ermetica l'applicazione.

Bisagra en la versión vidrio-vidrio y vidrio-pared – para mampara de baño, con elevación en apertura. Tamaños reducidos y ligeros, la hacen agradable. El mecanismo permite el cierre de la puerta a 180°. El alza de la bisagra combinada con un herraje, la pone hermética.

Glass-glass hinges for shower box, with lifting of door at opening. The reduced dimensions and the high lightness make it a very appreciated hinge. The mechanism allows the closing of the shutter with folder at 180°. The lift system combined to a specific gasket makes the application hermetic.

Duschbänder Glas-Glas und Glas-Wand mit Aufhebung der Tür im Laufe der Öffnung. Die geringen Maßen und die Leichtigkeit machen das Band besonders bewert. Der Mechanismus macht es möglich die Tür 180° einzubauen. Das Aufhebungssystem und eine Sonderdichtung machen die Anwendung hermetisch.


Product by
colcom
Dettagli essenziali per il vetro temperato

8410




8411





Serie 850



Sistema per box doccia composto da cerniere a scatto, vetro muro e/o vetro-vetro. È il modo più semplice ed economico per avere un box doccia in cristallo, di qualità. Nelle versioni regolabili, grazie alle loro particolari caratteristiche, è possibile installare box doccia anche in condizioni di pareti fuori squadra. Le posizioni di stop di tutta la serie, sono garantite per un numero molto elevato di cicli nel tempo. Disponibile anche nella versione regolabile (R).


Sistema para mampara de baño compuesto de bisagras con retención, pared-vidrio y vidrio-vidrio. Es la manera más fácil y económica para disfrutar de una ducha acristalada y de gran calidad. Existen modelos regulables que eliminan los problemas de paredes fuera de escuadra. La posición de stop de toda la serie está garantizada por un número muy elevado de ciclos. Disponible en la versión regulable (R).

System for shower enclosure composed of clicking hinges, glass-wall and/or glass-glass. It is the easiest and cheapest way to get a crystal glass shower enclosure of good quality. Choosing the adjustable series it is possible to install shower enclosures even with off-square walls. The stop positions of the whole series are assured for a very high number of cycles. Available in the adjustable version (R), too.

System für Duschtüren mit Glastürpendelbändern in den Varianten Glas-Wand und/oder Glas-Glas. Einfache und billige Art, um eine Kristallduschkabine aus guter Qualität zu realisieren. Die einstellbaren Varianten ermöglichen die Montage auch bei Wänden mit schiefer Abschnitt. Die Stopposition ist für sehr viele Zyklen garantiert. Auch in den einstellbaren varianten der einstellbaren Variante (R) verfügbar.

Product by
colcom
Dettagli essenziali per il vetro temperato





Serie 856



Cerniera a scatto per box doccia con anta solo a tirare. Il suo design avvolgente, racchiude un meccanismo particolarmente robusto. Grazie alla particolare forma dell'aletta, non necessita di tagliare la guarnizione assicurando una eccellente tenuta alle fuoriuscite d'acqua.

Bisagra con retención para box ducha. Solo tirar. Su diseño envolvente, encierra un mecanismo particularmente robusto. Gracias a la particular forma de la aleta, no se va a cortar el herraje pero asegura un excelente sellado de fugas de agua.

Clicking hinge for shower box pull to open only. Its design hedges in a especially strong mechanism. Thanks to the particular shape of the fixing wing it is not required to cut the gasket; it makes an excellent seal against water runoff possible.

Glastürpendelband für Duschen. Nur zum Aufziehen. Sein eigenartiges Design beinhaltet einen besonders robusten Mechanismus. Dank zur eigenartigen Rippeform ist die Dichtungsschnitt vermeidet, ohne Risiko von Wasserverfahren.

Product by
colcom
Dettagli essenziali per il vetro temperato

8560



8565




8566



8567





Fermavetro **Tondo**



Barre fermavetro muro-velro fisso a 45°. Disponibili in due diverse lunghezze: 189 mm e 368 mm ideali per installazioni in angolo. Permettono il fissaggio di vetri fissi laterali con un impatto estetico leggero e di design per molteplici soluzioni applicative.

Barra refuerzo pared-vidrio fijo 45°. Disponible en dos longitudes diferentes. Ideal para instalaciones de esquina. Permiten la sujeción del cristal lateral con un impacto estético, diseño ligero- y para una variedad de aplicaciones para unas soluciones.

Wall to glass bars 45° for fixed panels. Available in two different lengths: 189 mm and 368 mm, ideal for corner installation. They make the fixing of fixed side glazing possible and have a good design and a light aesthetic impact for different application solutions.


Stabilisationsstange für Glas-Wand Befestigung 45°. Erhältlich in zwei verschiedenen Längen: 189mm und 368mm, ideal für den Einbau in der Ecke. Ermöglicht eine seitliche Befestigung der Gläser, dies bietet eine Vielzahl von Anwendungslösungen und stellt eine ästhetische, transparente Wirkung dar.

Product by
colcom
Dettagli essenziali per il vetro temperato



5F08

5F10



Fermavetro **Quadro**



Sono due barre fermavetro a sezione quadrata per box doccia. Disponibile in due lunghezze; 350 mm ideale per installazioni in angolo, e 1000 mm per installazioni in linea. Consentono di realizzare box doccia su misura. Interessante la possibilità di tagliare a misura entrambe le versioni. Disponibili sia nella finitura lucida che satinata.

Barra refuerzo de sección cuadrada – para la ducha. Disponible en dos longitudes; 350mm – ideal para las instalaciones de esquina y 1000mm para montaje en línea. Permiten crear ducha personalizada. Interesante la posibilidad de corte a medida de ambas versiones. Disponible en brillante y mat.

They are two squared bars for fixed panels for shower enclosures. Available in two lengths: 350mm ideal for corner installation and 1000mm for installation on line. They make possible to realize custom-made shower enclosures. Both versions can be cut at the desired measurement. Available in polished and satin finishes.


Zwei Stabilisationsstangen für eine quadratische Duschkabine Lösung: Erhältlich in zwei Längen: 350mm - ideal für Ecklösungen; und 1000mm für lineare Einbausituationen. Dies erlaubt den Einbau von Duschkabine nach Kundenwunsch. Beide Ausführungen können nach Maß zugeschnitten werden.

Product by
colcom
Dettagli essenziali per il vetro temperato



5F20

5F22




accessori

complementos complements Ergänzungen

Coppie di Pomoli

Juego de pomos Pair of knobs Paar Türknöpfe



Ø 25 mm
art. 5400




20x20 mm
art. 5Q12



Ø 48 mm
art. 5401



Ø 48 mm
art. 5410



36x55 mm
art. 5A00

Maniglia e Coppie di Maniglioni

Tirador y juego de tiradores Handle and pair of handles Türdrücker und Paar gerade Türdrücker



L = 250 mm
Acciaio inox.
Acero inoxidable.
Stainless steel
Edelstahl.
art. 5C00



L = 265 mm
Ø 25 mm
Acciaio inox.
Acero inoxidable.
Stainless steel
Edelstahl.
art. 5H01



L = 400 mm
Ø 25 mm
Acciaio inox.
Acero inoxidable.
Stainless steel
Edelstahl.
art. 5H03

Portasalvietta


Toallero Towel bar Handtuchhalter



Portasalvietta due fori nel vetro.
Toallero para montaje en el vidrio mediante dos agujeros.
Glass mounted towel bar. Two holes.
Handtuchhalter für Glasmontage. Zwei Bohrungen.
art. 5P01




Portasalvietta vetro-muro.
Toallero para montaje en vidrio-pared.
Glass-wall towel bar. Two holes.
Handtuchhalter Glas-Wand.
art. 5P10



indice indigo index index

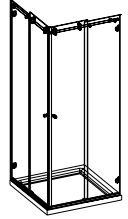


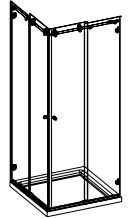


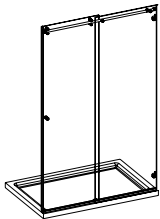


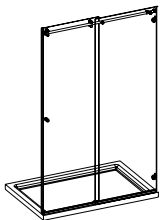


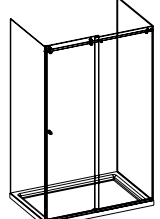


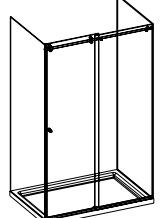


Slash


	D05E30	<p>Kit Slash per box doccia in nicchia a tutta larghezza. Stop +90°.</p> <p>Kit Slash para box ducha de nicho a anchura total. Stop a +90°.</p> <p>Slash niche set wall-wall. One door. Stop at 90°.</p> <p>Set Slash für Duschnische Wand-Wand. Eine tür. +90° Feststellung.</p>	<p>8-10</p> <p>900</p> <p>80Kg</p>
	D05E32	<p>Kit Slash per box doccia in nicchia con vetro fisso frontale. Stop a +90°.</p> <p>Kit Slash para box ducha de nicho con vidrio delantero fijo. Stop a +90°.</p> <p>Slash niche set wall-wall. 1 door and fixed glass. Stop at +90°.</p> <p>Set Slash für Duschnische Wand-Wand. Eine tür und ein festes Glas. +90° Feststellung.</p>	<p>8-10</p> <p>900</p> <p>80Kg</p>
	D05E60	<p>Kit Slash per box doccia con 2 spalle in vetro. Stop a +90°.</p> <p>Kit Slash de ducha con 2 paneles traseros en cristal. Stop a +90°.</p> <p>Slash set for shower tray glass-glass. One door. Stop at +90°.</p> <p>Set Slash für Dusche Glas-Glas. Eine tür. +90° Feststellung.</p>	<p>8-10</p> <p>900</p> <p>80Kg</p>
	D05E62	<p>Kit Slash per box doccia con 2 spalle in vetro. Con vetro fisso frontale. Stop a +90°.</p> <p>Kit Slash de ducha con 2 paneles traseros en cristal. Frente de cristal fijo. Stop a +90°.</p> <p>Slash set for shower tray glass-glass. 1 door and fixed glass. Stop at +90°.</p> <p>Set Slash für Dusche Glas-Glas. Eine tür und ein Festes Glas. +90° Feststellung.</p>	<p>8-10</p> <p>900</p> <p>80Kg</p>
	D05E70	<p>Kit Slash per box doccia con 1 spalla in vetro. Stop a +90°.</p> <p>Kit Slash para box ducha: 1 lado en vidrio. Stop a +90°.</p> <p>Set slash for shower tray wall-glass. One door. Stop at +90°.</p> <p>Set Slash für Dusche Wand-Glas. Eine tür. +90° Feststellung.</p>	<p>8-10</p> <p>900</p> <p>80Kg</p>
	D05E72	<p>Kit Slash per box doccia con 1 spalla in vetro. Con vetro fisso frontale. Stop a +90°.</p> <p>Kit Slash para box ducha: 1 lado en vidrio. Frente de cristal fijo. Stop a +90°.</p> <p>Set Slash for shower tray wall-glass. One door and one fixed glass. Stop at +90°.</p> <p>Set Slash für Dusche Wand-Glas. Eine tür und ein Festes Glas. +90° Feststellung.</p>	<p>8-10</p> <p>900</p> <p>80Kg</p>



indice *indigo* index *index*

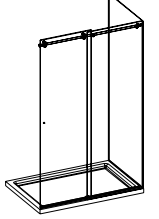


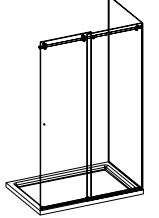


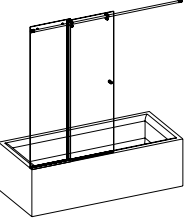


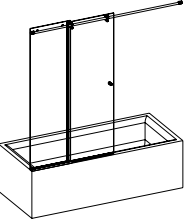


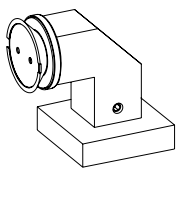

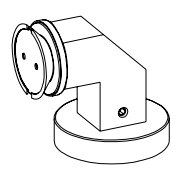

HipZac


	BZ00	<p>Kit hip-zac ad angolo. Per piatto da 800x800 a 900x900mm. Sezione tonda.</p> <p>Kit hip-zac angular. Plato de ducha desde 800x800 hasta 900x900mm. Sección redonda.</p> <p>Hip Zac corner kit. Round section. Shower tray size 800x800-900x900mm.</p> <p>Hip Zac Bausatz für Ecke. Rundschnitt. Duschwanne 800x800-900x900mm</p>	 8  900
	BZQ0	<p>Kit hip-zac ad angolo. Per piatto da 800x800 a 900x900mm. Sezione quadrata.</p> <p>Kit hip-zac angular. Plato de ducha desde 800x800 hasta 900x900mm. Sección cuadrada.</p> <p>Hip Zac corner kit. Square section. Shower tray size 800x800-900x900mm.</p> <p>Hip Zac Bausatz für Ecke. Vierkantschnitt. Duschwanne 800x800-900x900mm.</p>	 8  900
	BZ03	<p>Kit hip-zac per box doccia in nicchia da 1200 a 1800mm. Sezione tonda.</p> <p>Kit hip-zac para box ducha de nicho desde 1200 hasta 1800mm. Sección redonda.</p> <p>Hip Zac niche kit 1200-1800mm. Round section.</p> <p>Hip Zac Bausatz für Nische 1200-1800mm. Rundschnitt.</p>	 8-10  1800
	BZQ3	<p>Kit hip-zac per box doccia in nicchia da 1200 a 1800mm. Sezione quadrata.</p> <p>Kit hip-zac para box ducha de nicho desde 1200 hasta 1800mm. Sección cuadrada.</p> <p>Hip Zac niche kit 1200-1800mm. Square section.</p> <p>Hip Zac Bausatz für Nische 1200-1800mm. Vierkantschnitt.</p>	 8-10  1800
	BZ06	<p>Kit hip-zac per box doccia con 2 spalle in vetro da 1200 a 1800mm. Sezione tonda.</p> <p>Kit hip-zac para box ducha: dos lados en vidrio desde 1200 hasta 1800mm. Sección redonda.</p> <p>Hip Zac kit with 2 fixed glass panels 1200-1800mm. Round section.</p> <p>Hip Zac Bausatz mit 2 starren Glasplatten 1200-1800mm. Rundschnitt.</p>	 8-10  1800
	BZQ6	<p>Kit hip-zac per box doccia con 2 spalle in vetro da 1200 a 1800mm. Sezione quadrata.</p> <p>Kit hip-zac para box ducha: dos lados en vidrio desde 1200 hasta 1800mm. Sección cuadrada.</p> <p>Hip Zac kit with 2 fixed glass panels 1200-1800mm. Square section.</p> <p>Hip Zac Bausatz mit 2 starren Glasplatten 1200-1800mm. Vierkantschnitt.</p>	 8-10  1800



indice *indigo* index *index*

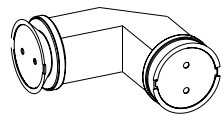
HipZac

	BZ07	<p>Kit hip-zac per box doccia con 1 spalla in vetro da 1200 a 1800mm. Sezione tonda.</p> <p>Kit hip-zac para box ducha: un lado en vidrio desde 1200 hasta 1800mm. Sección redonda.</p> <p>Hip Zac kit with 1 fixed glass panel 1200-1800mm. Round section.</p> <p>Hip Zac Bausatz mit 1 starren Glasplatte 1200-1800mm. Rundschnitt.</p>	 8-10  1800
	BZQ7	<p>Kit hip-zac per box doccia con 1 spalla in vetro da 1200 a 1800mm. Sezione quadrata.</p> <p>Kit hip-zac para box ducha: un lado en vidrio desde 1200 hasta 1800mm. Sección cuadrada.</p> <p>Hip Zac kit with 1 fixed glass panel 1200-1800mm. Square section.</p> <p>Hip Zac Bausatz mit 1 starren Glasplatte 1200-1800mm. Vierkantschnitt.</p>	 8-10  1800
	BZ09	<p>Kit hip-zac per sopravasca da 1000 a 2000mm. Sezione tonda.</p> <p>Kit hip-zac para bañera desde 1000 hasta 2000mm. Sección redonda.</p> <p>Hip Zac kit for bath-tubs 1000-2000mm. Round section.</p> <p>Hip Zac Bausatz für Badewanne 1000-2000mm. Rundschnitt.</p>	 8  2000
	BZQ9	<p>Kit hip-zac per sopravasca da 1000 a 2000mm. Sezione quadrata.</p> <p>Kit hip-zac para bañera desde 1000 hasta 2000mm. Sección cuadrada.</p> <p>Hip Zac kit for bath-tubs 1000-2000mm. Square section.</p> <p>Hip Zac Bausatz für Badewanne 1000-2000mm. Vierkantschnitt.</p>	 8  2000
	4Q12	<p>Morsetto hip-q vetro/muro. Base quadrata.</p> <p>Abrazadera hip-q vidrio/pared. Base cuadrada.</p> <p>Hip-q wall to glass clamp. Square basement.</p> <p>Hip-q Glassplattenträger Wand/Glas. Vierkantige Grundlage.</p>	 6-8-10-12
	4Q13	<p>Morsetto hip-q vetro/muro. Base tonda.</p> <p>Abrazadera hip-q vidrio/pared. Base redonda.</p> <p>Hip-q wall to glass clamp. Round basement.</p> <p>Hip-q Glassplattenträger Wand/Glas. Abgerundete Grundlage.</p>	 6-8-10-12



indice *indigo* index *index*

HipZac

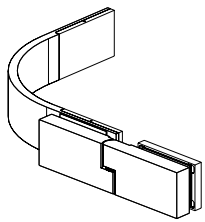


4Q20

Sistema di fissaggio Hip-q sezione quadrata 2 punti fissi vetro.
 Unión 2 lunas Hip-q sección cuadrada: dos puntos fijos vidrio.
 Hip-q fixing system with square section. 2 fixed points on glass.
 Hip-q Befestigungssystem. Viereckige Schnittfläche - 2 fixe Punkte am Glas.

6-8-10-12

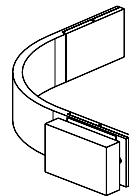
Ala system



8A00

Angolare con cerniera fisso/porta. (DX-SX)
 Angular con bisagra para fijo puerta. (DCH-IZQ)
 Corner unit with hinge for fixed panel/door. (right-left)
 Winkel mit Scharnier für feststehende Glasscheibe/Tür. (rechts-links)

6-8
 250+750

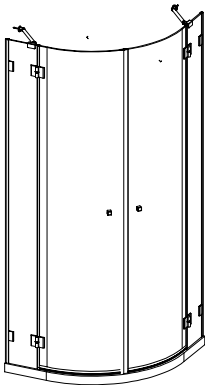


8A01

Angolare con morsetto per fisso .
 Angular con abrazadera para fijo.
 Corner unit with clamp for fixed panel.
 Winkel mit Klemme für feststehende Glasplatte.

6-8
 1000

BoxCurvo

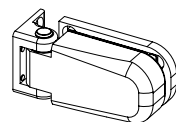


BC8411

Kit box curvo per piatto da 800 a 1000mm. Il kit include: 1pz VC8411 (coppia vetri curvi), 4pz 4420 (angolari), 2pz 8411-1 (cerniere dx), 2pz 8411-2 (cerniere sx), 2pz 8pt835-C (guarnizioni curve).
 Kit para box ducha desde 800 hasta 1000mm. Kit include: 1pz VC8411 (pareja vidrio curvo), 4pz 4420 (angulares), 2pz 8411-1 (bisagras derechas), 2pz 8411-2 (bisagras izquierdas), 2pz 8pt835-C (perfil curvo).
 Kit for curved shower boxes for plates from 800 till 1000 mm. The kit includes: VC8411 (curved glasses), 4pz 4420 (angular fittings), 2pz 8411-1 + 2pz 8411-2 (hinges), 2pz 8PT835C (curved seal).
 Kit für gebogene Duschkabinen von 800 bis zu 1000 mm. Das Kit besteht aus: VC8411 (gebogene Scheiben), 4Stk. 4420 (Winkel), 2Stk. 8411-1 (Rechts - Scharnieren), 2Stk. 8411-2 (Links - Scharnieren), 2Stk. 8PT835-C (gebogene Dichtungen).

8
 800÷1000


Bilobina



815E10

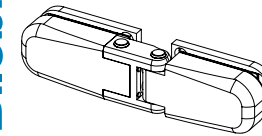
Cerniera oleodinamica vetro-muro per box doccia. Per ante in battuta. Stop a +90°.
 Bisagra hidráulica vidrio-pared para box ducha. Por puerta con tope. Stop a +90°.
 Hydraulic hinge wall to glass for shower boxes. For door with stop. Stop at +90°.
 Hydraulic Glastürpendelband Wand-Glas für Duschtüren. Für Anschlagtüren geeignet. Endstellung +90°.

6-8-10
 900 *
 50kg *



indice *indigo* index *index*

Bilobina

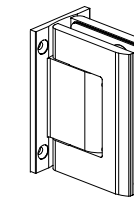


815E50

Cerniera oleodinamica vetro-vetro per box doccia. Per ante in battuta. Stop a +90°.
 Bisagra hidráulica vidrio-vidrio para box ducha. Por puerta con tope. Stop a +90°.
 Hydraulic hinge glass to glass for shower boxes. For door with stop. Stop at +90°.
 Hydraulic Glastürpendelband Glas-Glas für Duschtüren. Für Anschlagtüren geeignet. Endstellung +90°.

6-8-10
 900 *
 50kg *

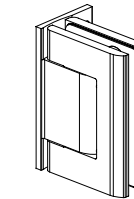
Biloba BT



8010BT

Cerniera specifica per applicazioni in ambienti umidi con alte temperature come saune e bagni turchi. Stop a 0° +90° -90°.
 Bisagra nacida por ambientes húmedos y aplicaciones con altas temperaturas - como sauna y baño turco. Freno a 0°, +90°, -90°.
 Hydraulic hinge conceived for applications in damp environments and also high temperature like steam rooms and Turkish baths. Stop at 0° +90° -90°.
 Hydraulisches Band konzipiert für Anwendungen in feuchten Milieus und auch hohen Temperaturen wie Saunas und Türkische Bäder. Feststellung bei 0° +90° -90°.

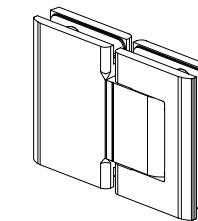
8÷13,52
 1000
 100kg
 -15°C
 +100°C



8011BT

Cerniera specifica per applicazioni in ambienti umidi con alte temperature come saune e bagni turchi. Con aletta spostata. Stop a 0° +90° -90°.
 Bisagra nacida por ambientes húmedos y aplicaciones con altas temperaturas - como sauna y baño turco. Con aleta desplazada. Freno a 0°, +90°, -90°.
 Hydraulic hinge conceived for applications in damp environments and also high temperature like steam rooms and Turkish baths. With offset fixing wing. Stop at 0° +90° -90°.
 Hydraulisches Band konzipiert für Anwendungen in feuchten Milieus und auch hohen Temperaturen wie Saunas und Türkische Bäder. Einseitige Anschraubplatte. Feststellung bei 0° +90° -90°.

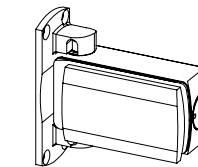
8÷13,52
 1000
 100kg
 -15°C
 +100°C



8015BT

Cerniera specifica per applicazioni in ambienti umidi con alte temperature come saune e bagni turchi. Vetro-vetro. Stop a 0° +90° -90°.
 Bisagra nacida por ambientes húmedos y aplicaciones con altas temperaturas - como sauna y baño turco. Vidrio - vidrio. Freno a 0°, +90°, -90°.
 Hydraulic hinge conceived for applications in damp environments and also high temperature like steam rooms and Turkish baths. Glass to glass. Stop at 0° +90° -90°.
 Hydraulisches Band konzipiert für Anwendungen in feuchten Milieus und auch hohen Temperaturen wie Saunas und Türkische Bäder. Glas-Glas. Feststellung bei 0° +90° -90°.

8÷13,52
 1000
 80kg
 -15°C
 +100°C

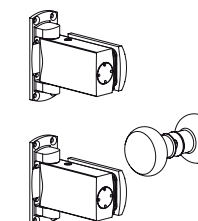


8060BT

Cerniera specifica per applicazioni in ambienti umidi con alte temperature come saune e bagni turchi. Ideale per chiusure ermetiche. Stop a +90°.
 Bisagra nacida por ambientes húmedos y aplicaciones con altas temperaturas - como sauna y baño turco. Por puerta con tope. Lo perfecto por cerradura hermética. Freno a +90°.
 Hydraulic hinge conceived for applications in damp environments and also high temperature like steam rooms and Turkish baths. For door with stop. Ideal for hermetic closing. Stop at +90°.
 Hydraulisches Band konzipiert für Anwendungen in feuchten Milieus und auch hohen Temperaturen wie Saunas und Türkische Bäder. Für Anschlagtüren geeignet. Ideal für hermetische Schließung. Feststellung bei +90°.

8-10-12
 1000
 100kg
 -15°C
 +100°C

KSN8060




KSN8060

Il kit per l'ambiente Sauna è composto da 2 cerniere Biloba 8060BT in abbinamento al pomolo in legno art.5006BT. Freno a +90°.
 El kit de sauna es con dos bisagras "Biloba" 8060BT - en combinación al pomo de madera art.5006BT. Freno a +90°.
 The set for sauna is combined of 2 Biloba hinges 8060BT and one wooden knob ref. 5006BT. Stop at +90°.
 Der Bausatz für Saunen besteht aus 2 Bändern Biloba 8060BT und einem Holzknopf (Artikelnr. 5006BT). Feststellung bei +90°.

8-10-12
 1000
 100kg
 -15°C
 +100°C

* Per porte con peso superiore ai 50 kg e di larghezza oltre 800 mm si consiglia l'utilizzo di n° 3 cerniere - Para puertas con un peso superior a los 50 kg y con más de 800 mm de ancho se aconseja utilizar 3 bisagras - For doors with weight higher than 50 Kgs and largeness higher than 800 mm we suggest to use 3 hinges - Für Türen mit größerem Gewicht als 50 Kgs und größerer Breite als 800 mm schlagen wir die Verwendung von 3 Beschlägen vor

* Per porte con peso superiore ai 50 kg e di larghezza oltre 800 mm si consiglia l'utilizzo di n° 3 cerniere - Para puertas con un peso superior a los 50 kg y con más de 800 mm de ancho se aconseja utilizar 3 bisagras - For doors with weight higher than 50 Kgs and largeness higher than 800 mm we suggest to use 3 hinges - Für Türen mit größerem Gewicht als 50 Kgs und größerer Breite als 800 mm schlagen wir die Verwendung von 3 Beschlägen vor



indice *indigo* index *index*

8400 **KBT8061**

	KBT8061	<p>Il kit per l'ambiente Bagno Turco è composto da 2 cerniere Biloba 8061BT e dai profili Espro, 2 PCC08K + 2 PCC03K entrambi da 3,2 metri. Stop a +90°.</p> <p>El kit de baño de vapor es con dos bisagras "Biloba" 8061BT y perfiles "Espro" - 2 PCC08K + 2 PCC03K de 3,2 metros. Freno a +90°.</p> <p>Hydraulic hinge conceived for applications in damp environments and also high temperature like steam rooms and Turkish baths. Stop at +90°.</p> <p>Der Bausatz für Dampfbäder besteht aus 2 Bändern Biloba 8061BT und Espro Profilen (2 Stk PCC08K + 2 Stk PCC03K, beide mit Länge 3,2 Meter). Feststellung bei +90°.</p>	8-10-12 1000 100kg -15°C +100°C
--	----------------	------------------------------------------------------------------------------------------------------------------------------------------------------------------------------------------------------------------------------------------------------------------------------------------------------------------------------------------------------------------------------------------------------------------------------------------------------------------------------------------------------------------------------------------------------------------------------------------------------------------------------------	---------------------------------------------

	8400	<p>Cerniera per box doccia.</p> <p>Bisagra para box ducha.</p> <p>Hinge for shower boxes.</p> <p>Glastürpendelband für Duschtüren.</p>	6-8-10 800 44kg
--	-------------	----------------------------------------------------------------------------------------------------------------------------------------	-----------------------

	8401	<p>Cerniera vetro-vetro per box doccia 135° - 180°.</p> <p>Bisagra vidrio-vidrio 135° - 180°, para box ducha.</p> <p>Glass to glass clicking hinge 135°-180°.</p> <p>Glastülpenderband Glas-Glas für Duschtüren 135°-180°.</p>	6-8-10 800 40kg
--	-------------	--------------------------------------------------------------------------------------------------------------------------------------------------------------------------------------------------------------------------------	-----------------------


	8410	<p>Cerniera vetro-muro con alzata in apertura. (DX-SX).</p> <p>Bisagra vidrio-pared con elevación en apertura. (DCH-IZQ).</p> <p>Hinge wall to glass with lifting of door at opening. (right-left)</p> <p>Band Wand-Glas mit Aufhebung der Tür im Laufe der Öffnung. (rechts-links)</p>	6-8-10 800 44kg
--	-------------	-----------------------------------------------------------------------------------------------------------------------------------------------------------------------------------------------------------------------------------------------------------------------------------------	-----------------------

	8411	<p>Cerniera vetro-vetro con alzata in apertura. (DX-SX).</p> <p>Bisagra vidrio-vidrio con elevación en apertura. (DCH-IZQ).</p> <p>Hinge glass to glass with lifting of door at opening. (right-left)</p> <p>Band Glas-Glas mit Aufhebung der Tür im Laufe der Öffnung. (recht-links)</p>	6-8-10 800 40kg
--	-------------	-------------------------------------------------------------------------------------------------------------------------------------------------------------------------------------------------------------------------------------------------------------------------------------------	-----------------------

*** 8500**

	8500	<p>Cerniera a scatto per box doccia. Stop a 0° +90° -90°. Disponibile anche nella versione regolabile (R).</p> <p>Bisagra con retención para box ducha. Stop a 0° +90° -90°. Disponible en la versión regulable (R).</p> <p>Clicking hinge for shower boxes. Stop at 0° +90° -90°. Available in the adjustable version (R), too.</p> <p>Glastürpendelband für Duschtüren. Endstellung 0° +90° -90°. Auch in den einstellbaren varianten der einstellbaren Variante (R) verfügbar.</p>	6-8-10 900 * 50kg *
--	-------------	---------------------------------------------------------------------------------------------------------------------------------------------------------------------------------------------------------------------------------------------------------------------------------------------------------------------------------------------------------------------------------------------------------------------------------------------------------------------------------------	---------------------------

* Per porte con peso superiore ai 40 kg e di larghezza oltre 700 mm si consiglia l'utilizzo di n° 3 cerniere - Para puertas con un peso superior a los 40 kg y con más de 700 mm de ancho se aconseja utilizar 3 bisagras - For doors with weight higher than 40 Kgs and largeness higher than 700 mm we suggest to use 3 hinges - Für Türen mit größerem Gewicht als 40 Kgs und größerer Breite als 700 mm schlagen wir die Verwendung von 3 Beschlägen vor



indice *indigo* index *index*

8560

	8501	<p>Cerniera a scatto per box doccia con aletta spostata. Stop a 0° +90° -90°. Disponibile anche nella versione regolabile (R).</p> <p>Bisagra con retención para box ducha con aleta desplazada. Stop a 0° +90° -90°. Disponible en la versión regulable (R).</p> <p>Clicking hinge with offset fixing wing for shower boxes. Stop at 0° +90° -90°. Available in the adjustable version (R), too.</p> <p>Glastürpendelband für Duschtüren mit seitlich angeschlagener Rippe. Endstellung 0° +90° -90°. Auch in den einstellbaren varianten der einstellbaren Variante (R) verfügbar.</p>	6-8-10 900 * 50kg *
--	-------------	------------------------------------------------------------------------------------------------------------------------------------------------------------------------------------------------------------------------------------------------------------------------------------------------------------------------------------------------------------------------------------------------------------------------------------------------------------------------------------------------------------------------------------------------------------------------------------------	---------------------------

	8505	<p>Cerniera a scatto vetro-vetro 180° per box doccia. Stop a 0° +90° -90°. Disponibile anche nella versione regolabile (R).</p> <p>Bisagra con retención vidrio-vidrio 180° para box ducha. Stop a 0° +90° -90°. Disponible en la versión regulable (R).</p> <p>Clicking hinge glass to glass for shower boxes. 180°. Stop at 0° +90° -90°. Available in the adjustable version (R), too.</p> <p>Glastürpendelband Glas-Glas für Duschtüren. 180°. Endstellung 0° +90° -90°. Auch in den einstellbaren varianten der einstellbaren Variante (R) verfügbar.</p>	6-8-10 900 * 45kg *
--	-------------	----------------------------------------------------------------------------------------------------------------------------------------------------------------------------------------------------------------------------------------------------------------------------------------------------------------------------------------------------------------------------------------------------------------------------------------------------------------------------------------------------------------------------------------------------------------	---------------------------



	8506	<p>Cerniera a scatto vetro-vetro 90° per box doccia. Stop a 0° +90° -90°. Disponibile anche nella versione regolabile (R).</p> <p>Bisagra con retención vidrio-vidrio 90° para box ducha. Stop a 0° +90° -90°. Disponible en la versión regulable (R).</p> <p>Clicking hinge glass to glass for shower boxes. 90°. Stop at 0° +90° -90°. Available in the adjustable version (R), too.</p> <p>Glastürpendelband Glas-Glas für Duschtüren. 90°. Endstellung 0° +90° -90°. Auch in den einstellbaren varianten der einstellbaren Variante (R) verfügbar.</p>	6-8-10 900 * 45kg *
--	-------------	------------------------------------------------------------------------------------------------------------------------------------------------------------------------------------------------------------------------------------------------------------------------------------------------------------------------------------------------------------------------------------------------------------------------------------------------------------------------------------------------------------------------------------------------------------	---------------------------

	8507	<p>Cerniera a scatto vetro-vetro 135° per box doccia. Stop a 0° +90° -90°. Disponibile anche nella versione regolabile (R).</p> <p>Bisagra con retención vidrio-vidrio 135° para box ducha. Stop a 0° +90° -90°. Disponible en la versión regulable (R).</p> <p>Clicking hinge glass to glass for shower boxes. 135°. Stop at 0° +90° -90°. Available in the adjustable version (R), too.</p> <p>Glastürpendelband Glas-Glas für Duschtüren. 135°. Endstellung 0° +90° -90°. Auch in den einstellbaren varianten der einstellbaren Variante (R) verfügbar.</p>	6-8-10 900 * 45kg *
--	-------------	----------------------------------------------------------------------------------------------------------------------------------------------------------------------------------------------------------------------------------------------------------------------------------------------------------------------------------------------------------------------------------------------------------------------------------------------------------------------------------------------------------------------------------------------------------------	---------------------------

	8560	<p>Cerniera a scatto per box doccia. Solo a tirare. Stop a 0° 90°.</p> <p>Bisagra con retención para box ducha. Solo tirar. Stop a 0° 90°.</p> <p>Clicking hinge for shower boxes. Pull to open only. Stop at 0° 90°.</p> <p>Glastürpendelband für Duschtüren. Nur zum Aufziehen. Endstellung 0° 90°.</p>	6-8-10 700 40kg
--	-------------	-----------------------------------------------------------------------------------------------------------------------------------------------------------------------------------------------------------------------------------------------------------------------------------------------------------	-----------------------

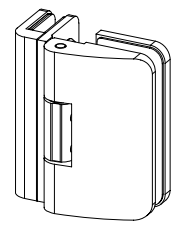


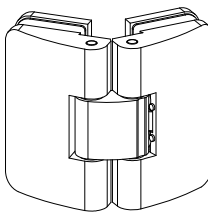


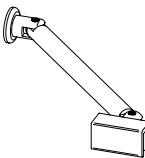

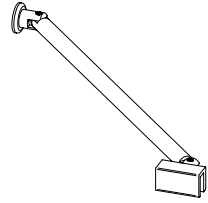

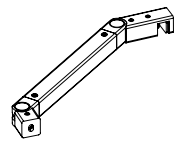
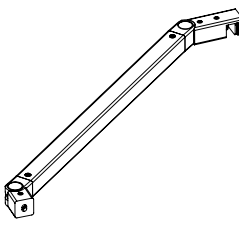
	8565	<p>Cerniera a scatto vetro-vetro 180° per box doccia. Solo a tirare. Stop a 0° 90°.</p> <p>Bisagra con retención vidrio-vidrio 180° para box ducha. Solo tirar. Stop a 0° 90°.</p> <p>Clicking hinge glass to glass for shower boxes 180°. Pull to open only. Stop at 0° 90°.</p> <p>Glastürpendelband Glas-Glas für Duschtüren 180°. Nur zum Aufziehen. Endstellung a 0° 90°.</p>	6-8-10 700 35kg
--	-------------	------------------------------------------------------------------------------------------------------------------------------------------------------------------------------------------------------------------------------------------------------------------------------------------------------------------------------------------------------------------------------------	-----------------------

* Per porte con peso superiore ai 40 kg e di larghezza oltre 700 mm si consiglia l'utilizzo di n° 3 cerniere - Para puertas con un peso superior a los 40 kg y con más de 700 mm de ancho se aconseja utilizar 3 bisagras - For doors with weight higher than 40 Kgs and largeness higher than 700 mm we suggest to use 3 hinges - Für Türen mit größerem Gewicht als 40 Kgs und größerer Breite als 700 mm schlagen wir die Verwendung von 3 Beschlägen vor



indice *indigo* index *index*


5F

	8566	Cerniera a scatto vetro-vetro 90° per box doccia. Solo a tirare. Stop a 0° 90°.	 6-8-10
		Bisagra con retención vidrio-vidrio 90° para box ducha. Solo tirar. Stop a 0° 90°.	 700
	8567	Cerniera a scatto vetro-vetro 135° per box doccia. Solo a tirare. Stop a 0° 90°.	 6-8-10
		Bisagra con retención vidrio-vidrio 135° para box ducha. Solo tirar. Stop a 0° 90°.	 700
	5F08	Barra fermavetro 45° muro-vetro fijo. Interasse 189mm.	 6-8-10
		Barra refuerzo pared-vidrio fijo 45°. Distancia entre ejes 189mm.	
	5F10	Barra fermavetro 45° muro-vetro fijo. Interasse 368mm.	 6-8-10
		Barra refuerzo pared-vidrio fijo 45°. Distancia entre ejes 368mm.	
	5F20	Barra fermavetro muro-vetro fijo. Sezione quadra. Interasse 350mm.	6-8-10
		Barra refuerzo pared-vidrio fijo. Sección cuadrada. Distancia entre ejes 350mm.	
	5F22	Barra fermavetro muro-vetro fijo. Sezione quadra. Interasse 1000mm.	6-8-10
		Barra refuerzo pared-vidrio fijo. Sección cuadrada. Distancia entre ejes 1000mm.	

Per info e schede tecniche dettagliate consultare il catalogo tecnico generale o il sito web.
 Para información y datos técnicos, consultar el catálogo técnico general o la página web.
 For information and detailed technical leaflets look to the general catalogue on the web site.
 Für Informationen und detaillierte, technische Blätter schauen Sie den allgemeinen, technischen Katalog auf der Internetseite.
www.minusco.com

Distributori ufficiali

Distributorers oficiales - Official distributors network - Offizielle Partnerschaften



MINUSCO BRESCIA

Via degli Artigiani, 52 int.1 - 25075 Nave (Brescia) - ITALIA
Tel. (+39)0302532008 - Fax (+39)0302534707 - E-mail : info@minusco.com

MINUSCO MILANO

Via dei Platani, 26 - 20098 Pedriano (Milano) - ITALIA
Tel. (+39)0290720189 - Fax (+39)0290720235 - E-mail : vendite.mi@minusco.com

MINUSCO BAPUMATEC

Via Guido Rossa, 9 - 40056 Crespellano (Bologna) - ITALIA
Tel. (+39)0516720212 - Fax (+39)051969877 - E-mail : info@minusbapu.it

MINUSCO ROMA

Via del Mandrione, 107 - 00181 Roma - ITALIA
Tel. (+39)067827339 - Fax. (+39)067880463 - E-mail : inforoma@minusco.com

MINUSCO SUD

Via Volpicella, 240 - 80147 Napoli - ITALIA
Tel. (+39)0815720167 - Fax (+39)0815720258 - E-mail : stefanofofornario@t3glass.com

MINUSCO BENELUX B.V.

Industrieweg 28 - 3133 EE Vlaardingen - NEDERLAND
Tel. (+31)10 4451069 - Fax. (+31)10 4451072 - E-mail : j.vlasblom@minusco-benelux.com
Schemkensstraat 1 - 3583 Paal-Beringen - BELGIË
Tel. (+32)11 278830 - Fax. (+32)11 278839 - E-mail: info-be@minusco-benelux.com

MINUSCO MIDDLE EUROPE

Skolská, 15 - 90028 Ivanka pri Dunaji - SLOVAKIA
Tel. (+421)245520214 - Fax. (+421)245520214 - E-mail : objednavky@minusco.sk

MINUSCO IBÉRICA

Formentera 38 Bajos - 17004 Girona - ESPAÑA
Tel. (+34)972203138 - Fax (+34)872081360 - E-mail : info@minuscoib.com

BELCOM BRASILE

Est. Part. Sadae Takagi, 2190-A, CEP 09852-070 Bairro Cooperativa - São Bernardo do Campo (São Paulo) - BRAZIL
Tel. 0055-11-4392-3166 - Fax. 0055-11-4343-8529 - E-mail: igor@belcomsolutions.com.br

MINUSCO FRANCE

76 Chemin des poses - 74330 POISY - FRANCE
Tel. +33 (0)450083919 - Fax. +33 (0)450083949 - E-mail: info@minusco.fr


MINUSCO MEXICO

Calle Garibaldi 1571 - Col. Ladron de Guevara - 44600 Guadalajara Jalisco - MEXICO
Tel. 0052-1-331-8297168 - Fax. 0052-33-36158688 - E-mail: mexico@minusco.com

Copyright © Minusco 2014

L'azienda si riserva la facoltà di apportare senza preavviso modifiche dovute all'evoluzione tecnica dei prodotti.
Si consiglia di consultare l'ufficio tecnico per aggiornamenti e maggiori informazioni sulle schede tecniche specifiche.

The company reserves the right to introduce changes without notice on the basis of the technical development of the products.
We suggest to take advice of the technical department for updating and further information on technical data sheets.



Minusco

Tel. (+39)0302532008 - (+39)0302530289

Fax. (+39)0302534707

info@minusco.com - www.minusco.com

MADE IN ITALY



Colcom Group S.r.l. a socio unico

www.colcomgroup.it

Via degli Artigiani, n°56 int.1 - 25075 Nave (Brescia) - Italy

